


MÂTS D'ÉCLAIRAGE K45 / K65

Les mâts d'éclairage mobiles K65 et K45 ont une utilisation multiple. Ils s'adaptent parfaitement à des milieux divers, allant du chantier de construction aux événements sportifs extérieurs. Leur éclairage est intense et peut être utilisé à 180° comme à 360°.




 Fabriqué en GRANDE-BRETAGNE

Caractéristiques


	K45	K65 L3x2	K65 L3x3	K65 L3x4
Électrique				
Nombre de projecteurs	6	3 x 2	3 x 3	3 x 4
Puissance d'alimentation	650W	730W	1095W	1460W
Durée de vie moyenne des LEDs	50 000 heures			
Allumage instantané	Oui			
Sécurité				
Indice de Protection	IP65			
Tenue au vent	72 Km/h	50 Km/h	50 Km/h	50 Km/h
Température ambiante d'utilisation	-15°/+40°			
Photométrie				
Température de couleur	6500 °K	5000 °K	5000 °K	5000 °K
Nombre de Lumens max	83 000 lm	97 000 lm	146 000 lm	195 000 lm
Gradation 1 à 100%	Oui			
Mécanique				
Dimensions replié	150 x 40 x 40 cm	109 x 83 x 195 cm	109 x 83 x 195 cm	109 x 83 x 195 cm
Poids	90 Kg	250 Kg	250 Kg	250 Kg
Hauteur optimale d'utilisation	4.5 m	6.5 m	6.5 m	6.5 m
Temps de montage moyen	3 mn			

Accessoires inclus




Roues tout terrain

Pour le déplacement du mât par une seule personne



Pieds ajustables

Pour stabiliser le mât



Projecteurs orientables

Pour diriger l'éclairage selon votre besoin de 180° à 360°

